




TECHNIEKPACT

MICROMETER

TECHNIEKPACTMONITOR.NL

HIGHLIGHTS 2017



AANDEEL LEERLINGEN VMBO 3E LEERJAAR

	2006-2007	2013-2014	2016-2017
VMBO-BB	31%	24%	24%
VMBO-KB	27%	22%	21%

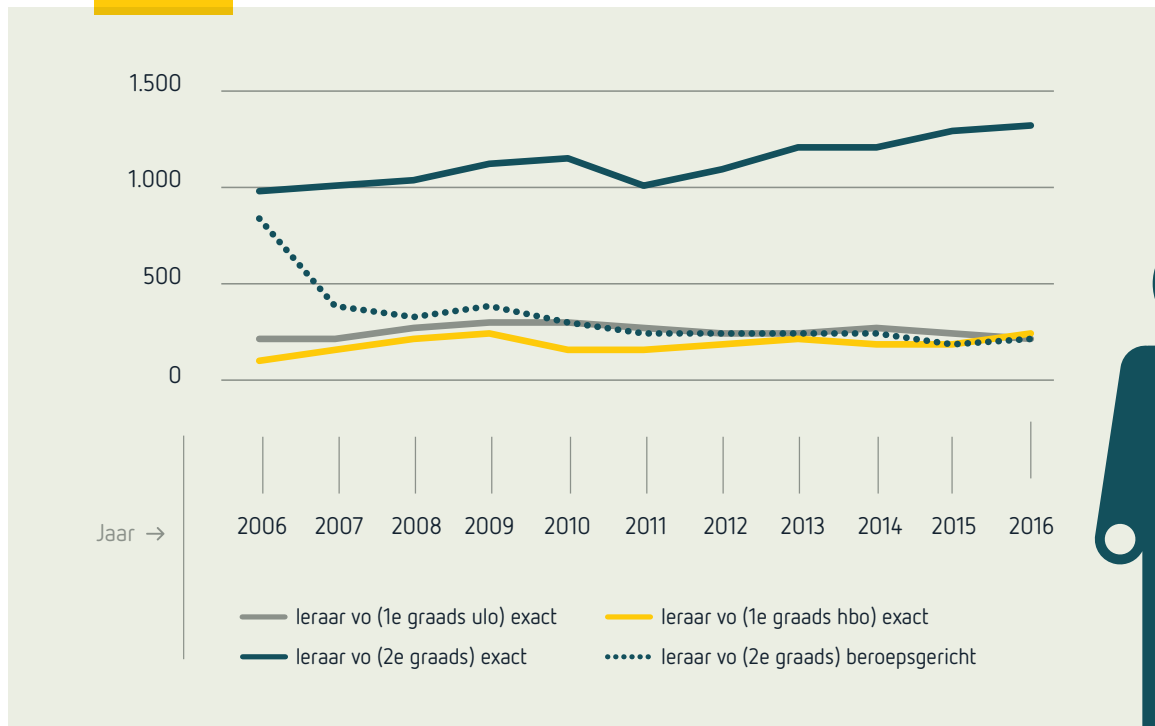
Het betreft hier het aandeel leerlingen binnen het totaal van leerlingen dat in het derde leerjaar vmbo-bb/kb kiest voor een profiel binnen de sector techniek. BB is basisberoepsgerichte leerweg en KB is kaderberoepsgerichte leerweg.

AANDEEL HAVO/VWO MET N-PROFIEL BINNEN 4E LEERJAAR

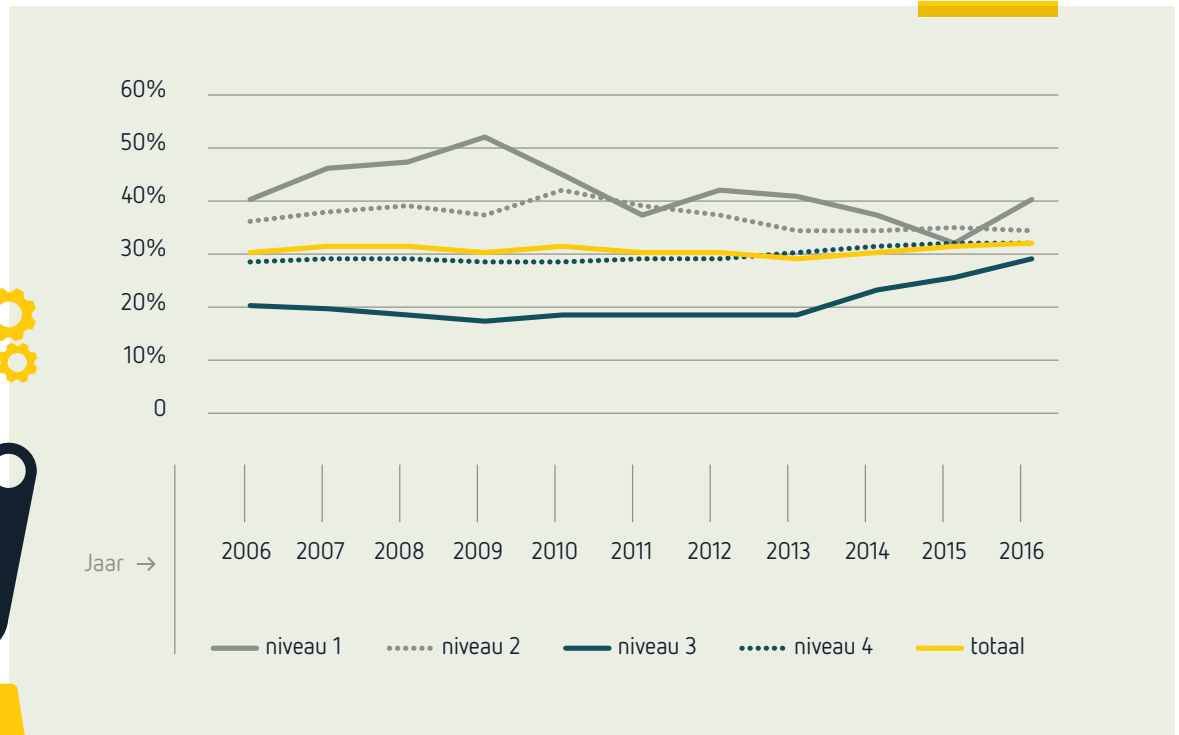
	2006-2007	2013-2014	2016-2017
HAVO	30%	40%	43%
VWO	53%	60%	62%



INSTROOM IN DE EXACTE LERARENOPLEIDINGEN




AANDEEL INSTROMENDE MBO-LEERLINGEN BËTATECHNIEK PER NIVEAU



AANDEEL STUDENTEN BËTATECHNIEK DAT INSTROOMT IN HET HOGER ONDERWIJS

	2006-2007	2013-2014	2016-2017
HBO	19%	21%	25%
WO	27%	34%	36%



AANDEEL VROUWEN BIJ INSTROOM STUDENTEN BËTATECHNIEK IN HET HOGER ONDERWIJS

Het aandeel vrouwelijke studenten is zowel op het hbo als wo toegenomen. Op het hbo is het percentage vrouwen binnen de bètatechnische richtingen de afgelopen tien jaar toegenomen van **16%** naar **26%**. In het wo is het aandeel vrouwen in dezelfde periode toegenomen van **33%** naar **41%**.

AANTAL PUBLIEK-PRIVATE SAMENWERKINGEN IN HET MBO EN HBO PER 1 JUNI 2017



CENTRA VOOR INNOVATIEF
VAKMANSCHAP 18 MBO

PUBLIEK-PRIVATE
SAMENWERKINGEN UIT RIF* 94 MBO

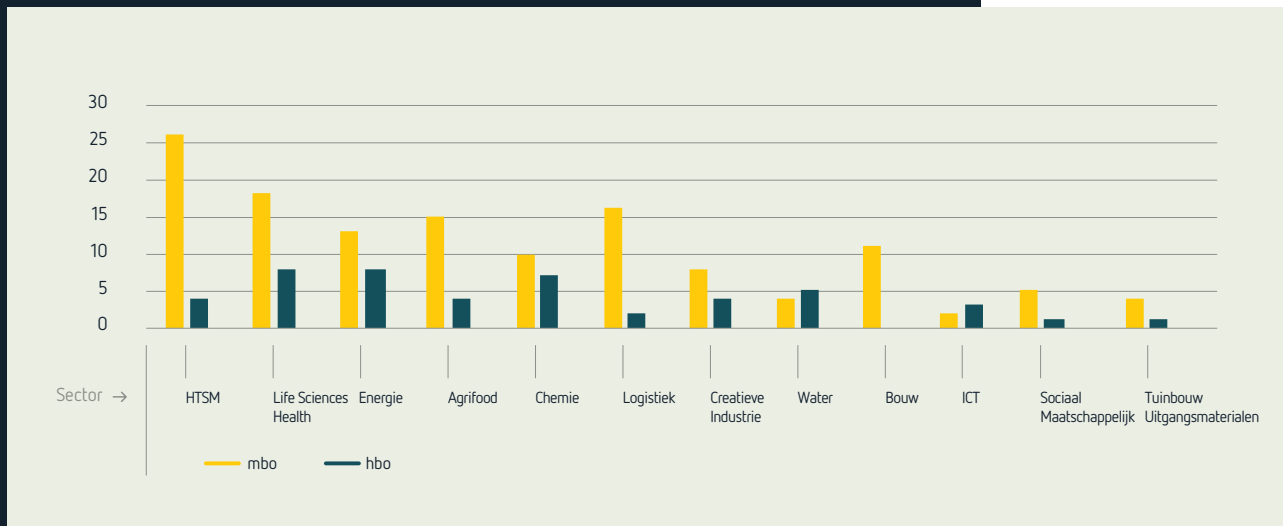
CENTRES OF
EXPERTISE 37 HBO

+

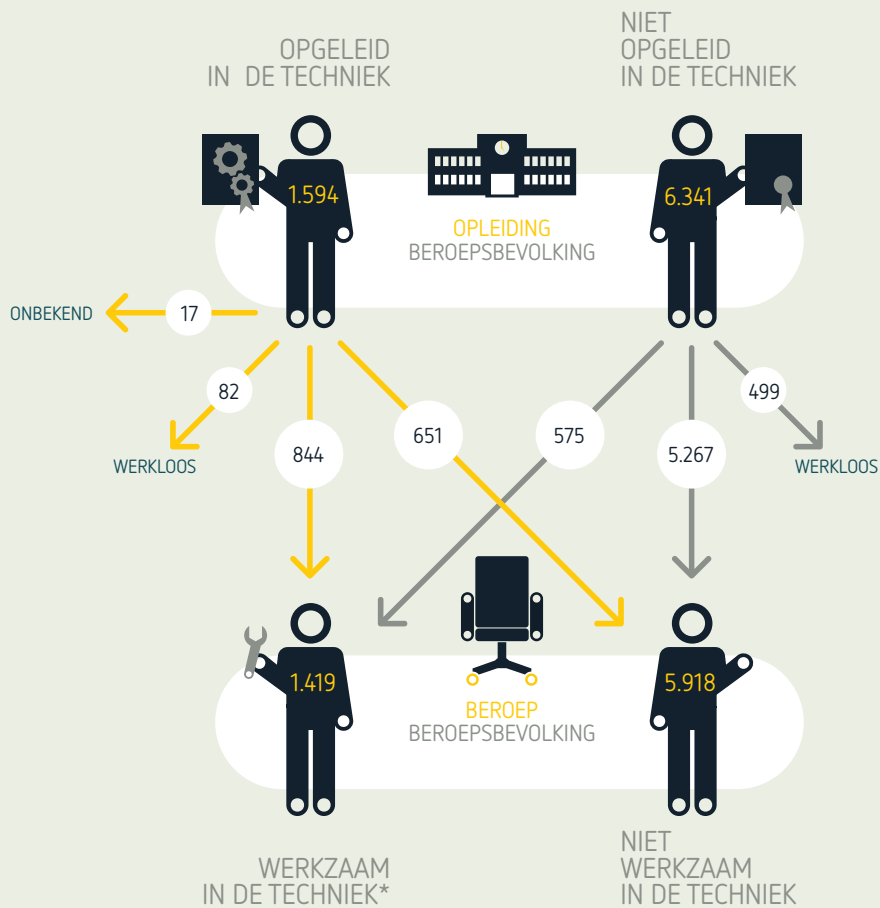
149

* REGIONAAL INVESTERINGSFONDS MBO

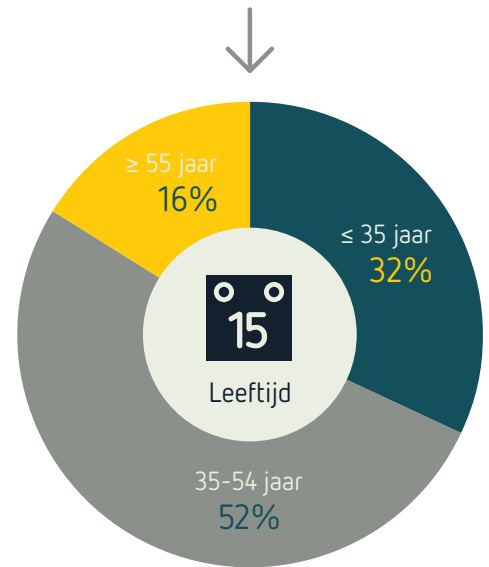
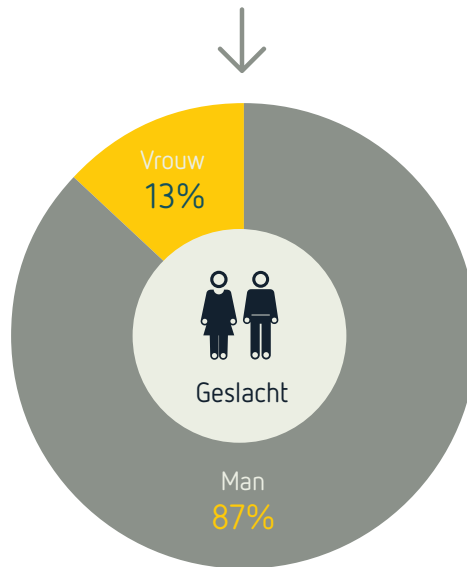
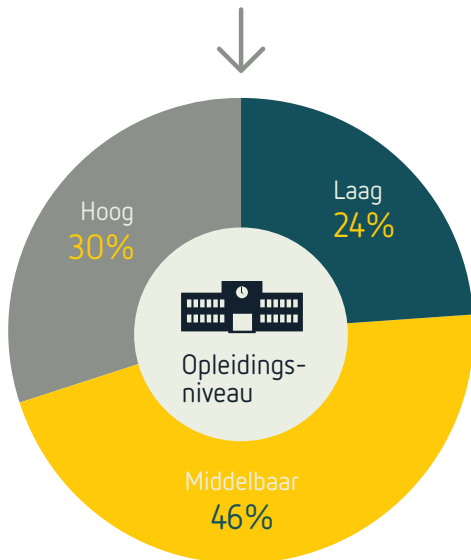
AANTAL PUBLIEK-PRIVATE SAMENWERKINGEN PER SECTOR



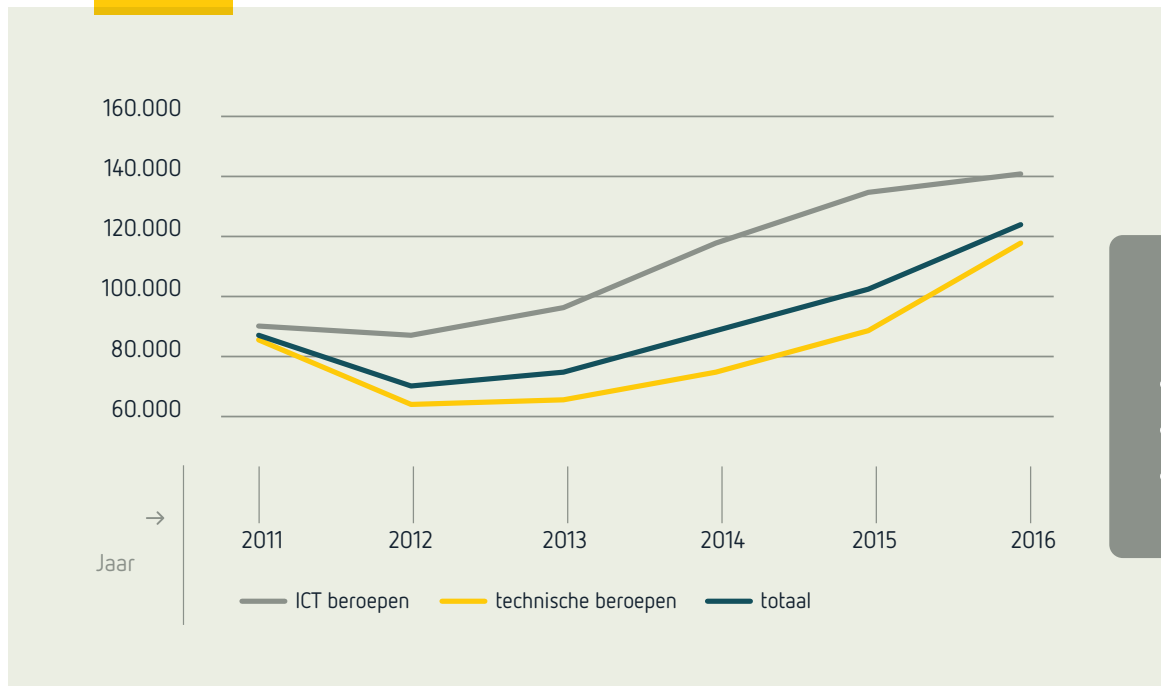
Telt op tot >149 vanwege projecten die voor meer dan 1 sector van belang zijn



KENMERKEN MENSEN WERKEND IN DE TECHNIEK



OPENSTAANDE VACATURES TECHNISCHE SECTOREN EN ICT





TECHNIEKPACTMONITOR.NL




MEER WETEN? TECHNIEKPACTMONITOR.NL

Bron cijfers: CBS, DUO, S-BB, UWV
Voor uitgebreide toelichting bij de data kijk op techniekpactmonitor.nl
©Techniekpact, juni 2017

M I C R O M O N I T O R

TECHNIEKPACTMONITOR.NL

HIGHLIGHTS 2017



AANDEEL LEERLINGEN VMBO 3E LEERJAAR

	2006-2007	2013-2014	2016-2017
VMBO-BB	31%	24%	24%
VMBO-KB	27%	22%	21%

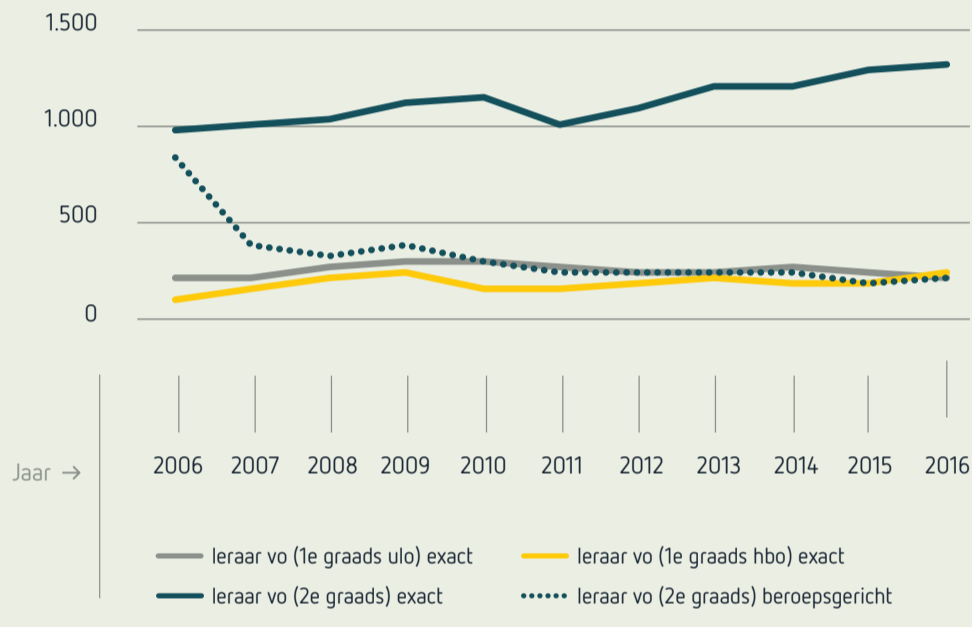
Het betreft hier het aandeel leerlingen binnen het totaal van leerlingen dat in het derde leerjaar vmbo-bb/kb kiest voor een profiel binnen de sector techniek. BB is basisberoepsgerichte leerweg en KB is kaderberoepsgerichte leerweg.

AANDEEL HAVO / VWO MET N-PROFIEL BINNEN 4E LEERJAAR

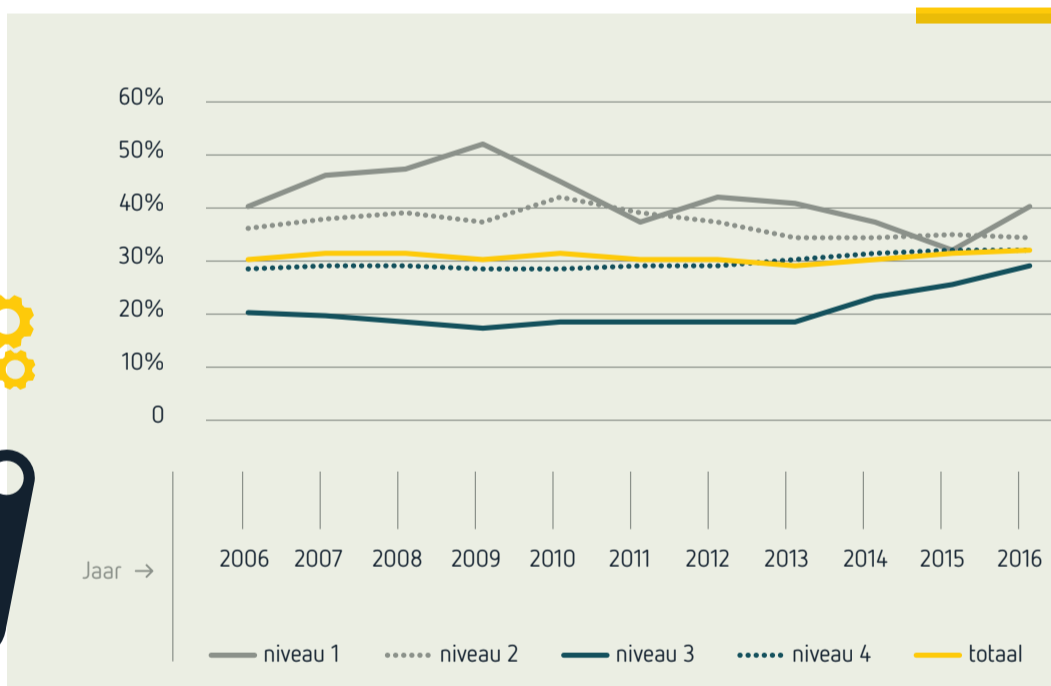
	2006-2007	2013-2014	2016-2017
HAVO	30%	40%	43%
VWO	53%	60%	62%



INSTROOM IN DE EXACTE LERARENOPLEIDINGEN



AANDEEL INSTROMENDE MBO-LEERLINGEN BÈTATECHNIEK PER NIVEAU



AANDEEL STUDENTEN BÈTATECHNIEK DAT INSTROOMT IN HET HOGER ONDERWIJS

	2006-2007	2013-2014	2016-2017
HBO	19%	21%	25%
WO	27%	34%	36%



AANDEEL VROUWEN BIJ INSTROOM STUDENTEN BÈTATECHNIEK IN HET HOGER ONDERWIJS

Het aandeel vrouwelijke studenten is zowel op het hbo als wo toegenomen. Op het hbo is het percentage vrouwen binnen de bètatechnische richtingen de afgelopen tien jaar toegenomen van 16% naar 26%. In het wo is het aandeel vrouwen in dezelfde periode toegenomen van 33% naar 41%.



AANTAL PUBLIEK-PRIVATE SAMENWERKINGEN IN HET MBO EN HBO PER 1 JUNI 2017



CENTRA VOOR INNOVATIEF VAKMANSCHAP **18** MBO

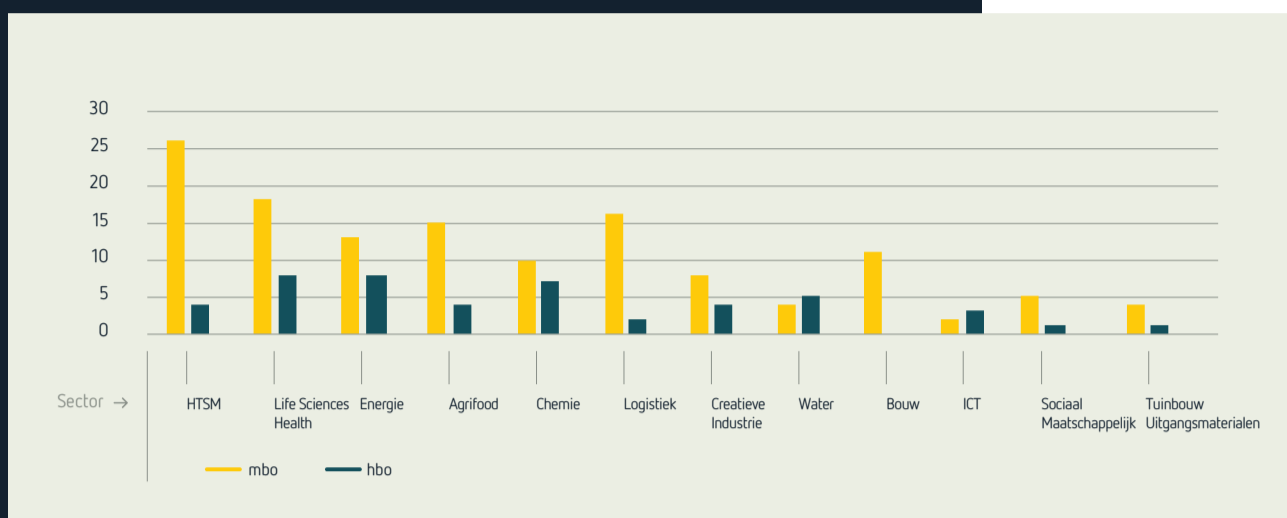
PUBLIEK-PRIVATE SAMENWERKINGEN UIT RIF* **94** MBO

CENTRES OF EXPERTISE **37** HBO

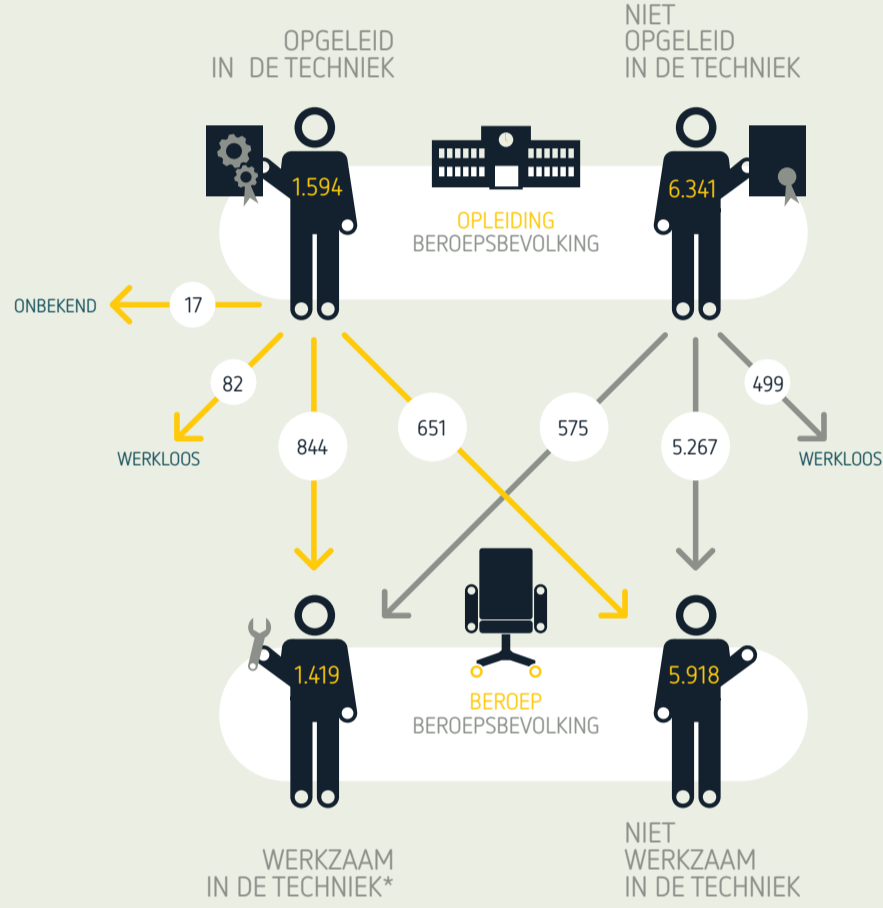
149

* REGIONAAL INVESTERINGSFONDS MBO

AANTAL PUBLIEK-PRIVATE SAMENWERKINGEN PER SECTOR



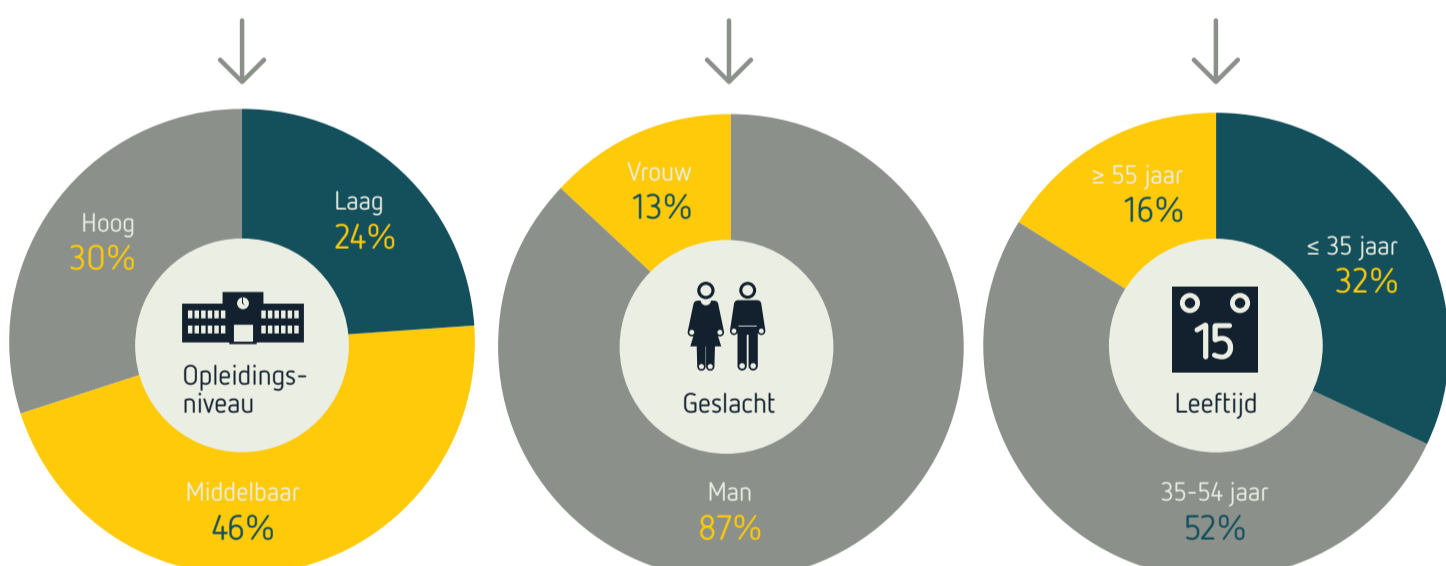
Telt op tot >149 vanwege projecten die voor meer dan 1 sector van belang zijn



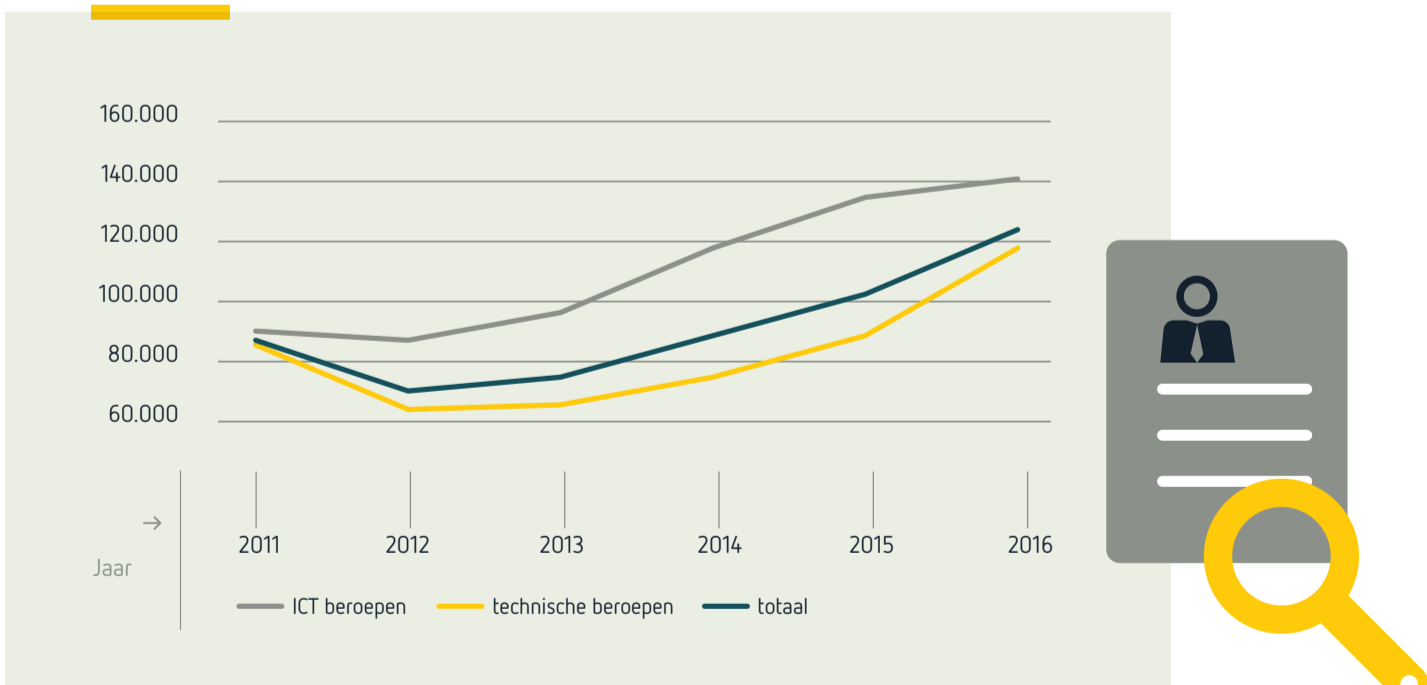
Getallen X1000.

* Het werkelijke aantal mensen werkzaam in de techniek is 1.487.000. Er zijn 68.000 mensen werkzaam in de techniek waarvan de opleiding niet bekend is.

KENMERKEN MENSEN WERKEND IN DE TECHNIEK



OPENSTAANDE VACATURES TECHNISCHE SECTOREN EN ICT



MEER WETEN?
TECHNIEKPACTMONITOR.NL

Bron cijfers: CBS, DUO, S-BB, UWV
Voor uitgebreide toelichting bij de data kijk op techniekpactmonitor.nl
©Techniekpact, juni 2017